

115 年度  
教育部辦理大專校院優良校園無  
障礙建築物評選及獎勵實施計畫  
評選申請書

〔學校全銜〕

承辦單位：○○處○○組

承辦人員：

連絡電話：

公務信箱：

115

年

月

日



## 申請資料檢核表

學校全銜		報名類組	<input type="checkbox"/> 既有建築物 <input type="checkbox"/> 新制建築物
參選建物 名稱			
地址			

申請書資料檢核
<input type="checkbox"/> 1. 評選基本資料表
<input type="checkbox"/> 2. 評選申請書 已確認依審查標準表規定提供說明及檢核資料。 (1) 評選學校建築物基本資料說明。 (2) 項目一、行政運作及執行情形身心障礙者需求彙整。 (3) 項目二、法定無障礙設施及整體通路動線。 (4) 項目三、品質、特色創新或其他積極作為。
<input type="checkbox"/> 3. 評選推薦表（無本項者免填）
<input type="checkbox"/> 4. 公職人員及關係人身分關係揭露表（無本項者免填）
<input type="checkbox"/> 5. 已完成建築物介紹影片拍攝
<p>請務必於 115 年 3 月 2 日（星期一）17 時以前，將本報名表及評選申請書及建築物介紹影片各 1 份，上傳至指定網址；並將基本資料表 1 份函送財團法人台灣建築中心。如有評選資料未齊備，經執行單位工作小組通知補正後，逾 115 年 3 月 10 日（星期二）17 時仍未補齊者，視同放棄報名。</p>

## 目錄

評選學校建築物基本資料說明.....	5
一、建築物之建造執照及使用執照影本（含各樓層面積及用途）。.....	5
二、建築物所有權證明文件，如建築物權狀、建築物登記簿等。.....	6
三、建築物使用用途簡要說明。.....	7
四、請說明是否已取得地方政府核發之「建築物改善完竣」相關證明文件，或曾向教育部申請補助改善。.....	8
【項目一、行政運作及執行情形】.....	9
一、學校已建立自我改善校園無障礙環境機制。.....	9
二、編列改善所需經費預算及其執行情形：.....	13
三、提升無障礙相關知能：.....	14
【項目二、法定無障礙設施及整體通路動線】.....	15
一、參選建築物設施一覽表.....	15
二、請提供校園全區地圖，並標註參選建築物及自學校校園主要進出地點至參選建築物間之動線。.....	16
三、無障礙設施、設備現況。.....	17
（一）全區引導標誌.....	17
（二）無障礙通路.....	19
（三）無障礙樓梯.....	22
（四）昇降設備.....	23
（五）廁所盥洗室.....	25
（六）輪椅觀眾席（免予設置者，請填0）.....	28
（七）停車空間.....	30
（八）無障礙寢室（未設置者，本項刪除）.....	32
（九）無障礙浴室（未設置者，本項刪除）.....	34
【項目三、品質、特色創新或其他積極作為】.....	36
一、增設（設置）情形一覽表.....	36
二、無障礙設施、設備增設（設置）說明。.....	38
（一）增設無障礙設施配置圖及全區引導標誌.....	38
（二）公共空間設有友善設施設備，並配合使用性質提供視障者點字或觸覺標示相關設備。.....	40
（三）增設無障礙廁所盥洗室之數量.....	47
（四）增設一般男廁無障礙小便器之數量.....	49
（五）增設無障礙昇降設備之數量.....	51

（六）	增設無障礙樓梯之數量 .....	53
（七）	增設輪椅觀眾席位之數量 .....	55
（八）	增設無障礙汽車停車位之數量 .....	57
（九）	增設無障礙機車停車位，並設有明確之引導標示 ....	59
（十）	無障礙廁所能增設照護床或人工肛門污物盆 .....	61
（十一）	無障礙廁所盥洗室內備品置放位置友善可及 .....	62
（十二）	一般廁所設有輔助行動不便者使用之友善設施及緊急求助鈴	63
（十三）	無障礙浴室設有設施或備品設置（置放）位置友善可及	64
（十四）	無障礙廁所或一般廁所能增設淨下器 .....	65
（十五）	停車場能以標線或其他方式將車道與無障礙通路分開設置	66
（十六）	加分項：其他特色創新或其他積極作為。 ....	67
<b>附錄</b>		<b>68</b>



## 評選學校建築物基本資料說明

### 一、建築物使用執照影本（含建造執照號碼及各樓層面積及用途）。

- （一）如有變更使用執照請檢附相關證明文件。
- （二）如使用執照無建造執照號碼，請檢附建造執照影本或其他可證明之相關文件。
- （三）請提供使用執照面積計算表（需含法定停車位數量檢討）。

二、建築物所有權證明文件，如建築物權狀、建築物登記簿等。



### 三、建築物使用用途簡要說明。

請提供簡要說明，如建築物為複合式使用用途，請另提供使用用途面積說明計算式。

**四、請說明是否已取得地方政府核發之「建築物改善完竣」相關證明文件，或曾向教育部申請補助改善。**

(一)如有取得當地縣市政府或特設主管機關改善完成驗收合格相關證明者，請檢附文件。

(二)如參選建築物曾向教育部申請補助，請說明受補助年度及項目。

**【項目一、行政運作及執行情形】**

**一、學校已建立自我改善校園無障礙環境機制。**

**(一)檢核內容 1-1. 學校能透過問卷調查、定期召開校內會議或相關內部機制，了解身心障礙學生校園無障礙環境改善需求。**

請提供針對身心障礙學生校園無障礙環境使用（改善）需求所進行之校內會議紀錄或問卷統計資料。

※採計期間：不含本年之近 3 年度間，如學校 3 年內均無身心障礙學生就讀，請敘明情形，並說明內部相關改善機制。

(二)檢核內容 1-2. 學校有定期檢核校園無障礙環境，並將相關資料更新至教育部校園無障礙設施管理平臺及學校官網。

1. 請提供教育部校園無障礙設施管理平臺下「校園設施統計」頁面之截圖及學校官網首頁顯示無障礙地圖之截圖。

※平臺網址：[https:// campus. sen. edu. tw](https://campus.sen.edu.tw)；該截圖畫面應包含「最後更新日期」且該日期不得早於前一年之年 1 月 1 日。

2. 學校官網首頁能明確顯示校園無障礙地圖之連結或圖示，請提供網站截圖及網址。

官網網址：\_\_\_\_\_

(三)檢核內容 1-3. 學校設有內、外部檢核機制，能依身心障礙學生需求及委員專家到校檢核結果，檢討且擬定短中長期校園無障礙環境改善規劃。

請提供學校短、中、長期校園無障礙環境改善規劃，並註明係依內、外部檢核結果訂定之部分

※規劃之最末年度不得早於本年度。若全校均無待改善項目，則請於備註欄位敘明；請將長期計畫上傳（更新）至本部校園無障礙設施管理填報平臺。

總計畫執行期限	○○○年至○○○年				
分年改善計畫（處所）及經費	年度		改善規劃 （建築物/場所、改善設施設備）	預估經費 （萬元）	改善依據
	短期	○○年			
	中期	○○年			
		○○年			
	長期	○○年			
		○○年			
備註					

## 二、編列改善所需經費預算及其執行情形：

### (一)檢核內容 2-1. 學校能編列預算用於改善校園無障礙環境。

請提供不含本年之近 5 年度間學校經費一覽表，包含預算金額及執行情形。

預算				
年度	學校自籌經費	非學校自籌經費	總計	自籌比例
合計 (A)				

(單位：萬元)

### (二)學校能積極執行改善校園無障礙環境預算。

請明列執行金額、執行率及預算保留金額，並分述改善工程名稱(項目)及改善金額。

執行率				
年度	預算金額 (A)	執行金額 (b1)	保留金額 (b2)	執行及保留 金額合計 (B)
合計				
執行率 (C=B/A%)		%		

### 三、提升無障礙相關知能：

學校相關人員參與教育部或其他單位所辦知能培訓課程之情形，請提供不含本年之近3年度間學校人員參與情形資料。

#### (一)教育部所辦研習名稱

年度	教育部或其他單位 所辦研習名稱	參與人員姓名	參與人次合 計
總計			

#### (二)學校自辦研習名稱

年度	學校自辦知能課程、活動名稱	參與對象	參與人次合 計
總計			

#### (三)領有建築物設置無障礙設施設備勘檢人員培訓講習結業證書之人員名單

序次	學校相關人員姓名	任職單位/職稱	人數總計
1			
2			
3			



## 【項目二、法定無障礙設施及整體通路動線】

### 一、參選建築物設施一覽表

本校參選建築物，建築物名稱：\_\_\_\_\_

項次	設施設備項目	設置樓層（位置）	設置數量
1-1	全區引導標誌-主要進出地點	如：學校○○路正門	
1-2	全區引導標誌-建築物	如：1F	
2-1	無障礙通路-主要動線		
2-2	無障礙通路-建築物		
3	無障礙樓梯		
4	無障礙昇降設備		
5-1	無障礙廁所盥洗室-無障礙廁所		
5-2	無障礙廁所盥洗室-男廁無障礙小便器		
6	輪椅觀眾席		
7-1	無障礙停車空間-汽車		
7-2	無障礙停車空間-機車		
8	無障礙寢室		
9	無障礙浴室		

二、請提供校園全區地圖，並標註參選建築物及自學校校園主要進出地點至參選建築物間之動線。

### 三、無障礙設施、設備現況。

#### (一) 全區引導標誌

1-1. 校園主要進出地點（如校門或公車站等）設有校園地圖，且該主要進出地點至參選建築物間之主要動線設有引導行動不便者移動之方向引導標誌。

檢核內容
1. 主要進出地點設有校園地圖之照片。
設置位置說明：
圖 1
2. 校園主要動線上方向引導標誌照片。
圖 1

1-2. 建築物避難層出入口及各樓層分別設有方向引導標誌，指引行動不便者移動。

檢核內容
1. 建築物各樓層分別設有方向引導標誌照片。
圖 1

## (二) 無障礙通路

2-1. 主要動線：自校園主要進出地點（如校門或公車站等）至參選建築物之 1 條主要動線。

檢核內容
1. 校園主要進出地點（如校門或公車站等）至參選建築物間 1 條設有引導設施之主要動線。
主要動線說明：
圖 1
2. 主要動線之無障礙室外通路鋪面照片。
圖 1
3. 主要動線之無障礙室外通路鋪面及排水溝蓋照片。
圖 1

2-2. 出入建築物以及建築物內通行至距無障礙設施之昇降設備、廁所盥洗室及樓梯等之無障礙通路。

1. 請量測並說明室外無障礙通路寬度、坡度：

2. 是否設有無障礙坡道：☐是（請填以下欄位） ☐否

檢核內容
1. 無障礙坡道全景照片。
圖 1
2. 請量測並說明無障礙坡道細部量測尺寸，包括：坡道寬度、坡道端點平臺尺寸及坡道扶手高度及型式等。未設置者免填。





3. 是否設有無障礙升降平臺：☐是（請填以下欄位） ☐否

檢核內容
1. 無障礙升降平臺照片。未設置者免填。
圖 1、圖 2

4. 室內通路走廊中是否有開門：☐是 ☐否

檢核內容
1. 室內通路走廊開門照片。未設置者免填。
圖 1

### (三) 無障礙樓梯

檢核內容
1. 樓層平面圖並標註所在位置。
圖 1 
2. 無障礙樓梯引導標誌照片。
圖 1 
3. 無障礙樓梯單層正面全景照片。
圖 1 
4. 請量測並說明細部量測尺寸，包括：扶手高度、終端警示位置及梯級深度等。




#### (四) 昇降設備

檢核內容
1. 樓層平面圖並標註所在位置。
圖 1
2. 無障礙昇降設備平、立面引導標誌。
圖 1、圖 2
3. 無障礙昇降設備開門正面全景照片。
圖 1

檢核內容
4. 機廂內部正、反方向照片（正面應可見按鈕點字標示，反面應可見後視鏡）。
圖 1、圖 2
<p>5. 請量測並說明細部量測尺寸，包括：</p> <p>（1）平、立面引導標誌高度、呼叫鈕前方地板處之升降機引導距呼叫鈕尺寸、升降機呼叫鈕高度等。</p> <p>（2）升降機門寬度、機廂迴轉空間（直徑）尺寸、機廂扶手高度及輪椅使用者操作盤高度等。</p>

## （五）廁所盥洗室

### 5-1. 無障礙廁所：

※應設置數量：\_\_\_\_\_處

檢核內容
1. 無障礙廁所在樓層之單層平面圖並標註所在位置。
圖 1
2. 無障礙廁所盥洗室出入口正、立面引導標誌照片。
圖 1、圖 2
3. 無障礙廁所盥洗室內部正面（可見馬桶含沖水控制等設備、鏡子及電燈）全景照片至少 1 張。
圖 1

檢核內容
<p>4. 請量測並說明細部量測尺寸，包括：</p> <p>(1) 平、立面引導標誌高度、出入口門寬、門鎖型式、內部迴轉空間直徑等。</p> <p>(2) 馬桶側邊使用空間尺寸、馬桶兩側扶手之尺寸及高度、馬桶是否有蓋及是否設有靠背說明、求助鈴高度等。</p> <p>(3) 洗面盆上緣距地板面距離、鏡子與地板面距離、水龍頭型式、扶手於洗面盆邊緣水平及高度距離等。</p>

## 5-2. 無障礙小便器：

※應設置數量：\_\_\_\_\_處

檢核內容
1. 設有無障礙小便器所在樓層之單層平面圖並標註所在位置。 圖 1
2. 設有無障礙小便器之一般男廁出入口全景相片（門外宜設置引導標誌）。 圖 1、圖 2
3. 請量測並說明細部量測尺寸，包括：無障礙小便器扶手尺寸、無障礙小便器突出端距地板面高度及無障礙小便器隔板間距等。

(六) 輪椅觀眾席 (免予設置者, 請填 0)

※應設置數量: \_\_\_\_\_ 處

檢核內容
1. 設有輪椅觀眾席樓層之樓層平面圖, 並標註無障礙輪椅觀眾席位位置。
圖 1
2. 場所出入口平、立面引導標誌照片各至少 1 張。
圖 1、圖 2
3. 場所內可見輪椅觀眾席及陪伴者座位標示之全景照片各至少 1 張。
圖 1

檢核內容
4. 請量測並說明細部量測尺寸，包括：出入口門檻、席位尺寸及防護設施等。

### (七) 停車空間

※應設置數量：\_\_\_\_\_處

※面積計算表：

檢核內容
1. 室內停車空間請提供設有無障礙停車位樓層之樓層平面圖，並標註無障礙停車位位置；室外停車空間請提供校園地圖，並標註無障礙停車位位置，且註明其與參選建築物之距離。
圖 1
2. 室內停車空間：請提供車道入口處之全景照片至少 1 張。
圖 1、圖 2



檢核內容
3. 室內停車空間：請提供車道方向引導標誌之全景照片各至少 1 張。
圖 1
4. 室外停車空間：請提供車道方向引導標誌之全景照片各至少 1 張。
圖 1
5. 請量測並說明細部量測尺寸，依車輛類型分別包括：
(1) 無障礙汽車停車位：室內(外)標誌高度、停車位尺寸及停車格線尺寸等。
(2) 無障礙機車停車位：室內(外)標誌高度、停車位尺寸及其車道寬度等。

(八) 無障礙寢室 (未設置者，本項刪除)

※設置數量：\_\_\_\_\_處

檢核內容
1. 設有無障礙寢室之樓層平面圖，並標註無障礙寢室位置
圖 1
2. 無障礙寢室內可見寢室內設施設備及家具之全景照片各至少 1 張。
圖 1、圖 2

檢核內容
<p>3. 請量測並說明細部量測尺寸，包括：</p> <p>(1) 出入口淨寬度、寢室內通路寬度、寢室內及床畔求助鈴設置高度等。</p> <p>(2) 寢室內傢俱（床、桌椅、櫃子）高度、桌子容膝空間高度、電器開關及插座高度等。</p>

(九) 無障礙浴室 (未設置者，本項刪除)

※設置數量：\_\_\_\_\_處

檢核內容
1. 設有無障礙浴室之樓層平面圖，並標註無障礙浴室位置。
圖 1
2. 提供無障礙浴室出入口平、立面引導標誌之全景照片各至少 1 張。
圖 1、圖 2
3. 無障礙浴室可見浴室內設施設備及求助鈴位置之全景照片各至少 1 張
圖 1

檢核內容
4. 請說明無障礙浴室緊急求助鈴連線方式，係連至服務臺或類似空間，或連接至無障礙浴室外之警示燈、聲響等。
<p>5. 請量測並說明細部量測尺寸，依浴室空間類型分別包括：</p> <p>(1) 淋浴間：請提供浴室迴轉空間直徑、水龍頭操作桿及蓮蓬頭位置尺寸、扶手位置、求助鈴位置等。</p> <p>(2) 設有浴缸：浴缸尺寸、扶手位置、求助鈴位置等。</p>

### 【項目三、品質、特色創新或其他積極作為】

#### 一、增設（設置）情形一覽表

項次	設施設備項目	是否增設 (設置)	設置樓層 (位置)	設置數量
1	校園各主要出入口額外增設全區無障礙設施配置圖。	<input type="checkbox"/> 有 <input type="checkbox"/> 無		
2	公共空間設有友善設施設備，並配合使用性質提供視障者點字或觸覺標示相關設備。	<input type="checkbox"/> 有 <input type="checkbox"/> 無		
3	增設無障礙廁所盥洗室之數量。	<input type="checkbox"/> 有 <input type="checkbox"/> 無		
4	增設一般男廁無障礙小便器之數量。	<input type="checkbox"/> 有 <input type="checkbox"/> 無		
5	增設無障礙升降設備之數量。	<input type="checkbox"/> 有 <input type="checkbox"/> 無		
6	增設無障礙樓梯之數量。	<input type="checkbox"/> 有 <input type="checkbox"/> 無		
7	增設輪椅觀眾席位之數量。	<input type="checkbox"/> 有 <input type="checkbox"/> 無		
8	增設無障礙汽車停車位之數量。	<input type="checkbox"/> 有 <input type="checkbox"/> 無		
9	增設無障礙機車停車位。	<input type="checkbox"/> 有 <input type="checkbox"/> 無		
10	無障礙廁所增設照護床或人工肛門污物盆。	<input type="checkbox"/> 有 <input type="checkbox"/> 無		
11	無障礙廁所盥洗室內備品置放位置友善可及。	<input type="checkbox"/> 有 <input type="checkbox"/> 無		

項次	設施設備項目	是否增設 (設置)	設置樓層 (位置)	設置數量
12	一般廁所設有輔助行動不便者使用之友善設施及緊急求助鈴。	<input type="checkbox"/> 有 <input type="checkbox"/> 無		
13	無障礙浴室設有設施或備品設置(置放)位置友善可及。	<input type="checkbox"/> 有 <input type="checkbox"/> 無		
14	無障礙廁所或一般廁所增設淨下器。	<input type="checkbox"/> 有 <input type="checkbox"/> 無		
15	停車場車道與無障礙通路分開設置。	<input type="checkbox"/> 有 <input type="checkbox"/> 無		
16	加分項：其他特色創新或其他積極作為。	<input type="checkbox"/> 有 <input type="checkbox"/> 無		

## 二、無障礙設施、設備增設（設置）說明。

### （一）增設無障礙設施配置圖及全區引導標誌

校園各主要出入口均設有全區無障礙設施配置圖，且全區引導設施清楚明確具有整體規劃性。

檢核內容
1. 校園各個主要進出地點（如校門或公車站等）均設有校園地圖。 設置位置說明：
圖 1、圖 2
2. 校園地圖能標註無障礙設施設備所在位置及無障礙動線，引導行動不便者確認所在位置及如何通達參選建築物。 設置位置說明：
圖 1、圖 2



檢核內容
3. 具有整體規劃性之全區引導設施圖樣及現場照片。
圖 1
4. 標註有參選建築物各樓層無障礙設施設置情形之平面圖或樓層說明之照片。
設置位置說明：
圖 1、圖 2

**(二) 公共空間設有友善設施設備，並配合使用性質提供視障者點字或觸覺標示相關設備。**

請選填，有設置以下一項或多項項目者，請提供檢核內容及照片：

2-1 公共空間（如茶水間、宿舍晾衣空間、交誼廳（室）等）出入口寬度足夠且無門檻。

檢核內容
1. 設有本項設施之樓層平面圖，並標註設置位置。
圖 1
2. 設施相片各 1 張。
圖 1

2-2. 公共空間設有正向或側向接近可及之服務臺（櫃台）。

檢核內容
1. 設有本項設施之樓層平面圖，並標註設置位置。
圖 1
2. 設施相片各 1 張。
圖 1

2-3. 公共空間電燈開關、插座高度、符合行動不便者使用範圍。

檢核內容
1. 設有本項設施之樓層平面圖，並標註設置位置。
圖 1
2. 設施相片各 1 張。
圖 1

2-4. 公共空間設有輪椅充電插座，並明確標示。

檢核內容
1. 設有本項設施之樓層平面圖，並標註設置位置。
圖 1
2. 設施相片各 1 張。
圖 1

2-5. 公共空間或茶水間設有操作高度符合行動不便者使用範圍之飲水機。

檢核內容
1. 設有本項設施之樓層平面圖，並標註設置位置。
圖 1
2. 設施相片各 1 張。
圖 1

2-6. 宿舍晾衣空間便利行動不便者操作。

檢核內容
1. 設有本項設施之樓層平面圖，並標註設置位置。
圖 1
2. 設施相片各 1 張。
圖 1

2-7. 能配合空間使用性質，提供視障者所需之點字或觸覺標示相關設備（如求助鈴、飲水機等）。

檢核內容
1. 設有本項設施之樓層平面圖，並標註設置位置。
圖 1
2. 設施相片各 1 張。
圖 1



### (三) 增設無障礙廁所盥洗室之數量

※法定設置數量：\_\_\_\_\_處，額外增設數量：\_\_\_\_\_處。

檢核內容
1. 無障礙廁所在樓層之單層平面圖並標註所在位置。
圖 1
2. 無障礙廁所盥洗室出入口正、立面引導標誌照片。
圖 1、圖 2
3. 無障礙廁所盥洗室內部正面（可見馬桶含沖水控制等設備、鏡子及電燈）全景照片至少 1 張。
圖 1
4. 請量測並說明細部量測尺寸，包括： (1) 平、立面引導標誌高度、出入口門寬、門鎖型式、內部迴轉空間直徑等。  (2) 馬桶側邊使用空間尺寸、馬桶兩側扶手之尺寸及高度、馬桶是否有蓋及是否設有靠背說明、求助鈴高度等。


檢核內容
(3) 洗面盆上緣距地板面距離、鏡子與地板面距離、水龍頭型式、扶手於洗面盆邊緣水平及高度距離等。

#### (四) 增設一般男廁無障礙小便器之數量

※法定設置數量：\_\_\_\_\_處，額外增設數量：\_\_\_\_\_處。

※單一廁間設置適用對象不同之 2 座無障礙小便器的廁間數：  
\_\_\_\_\_處。

檢核內容
1. 設有無障礙小便器所在樓層之單層平面圖並標註所在位置。
本廁間內有_____座適用對象不同的無障礙小便器。
圖 1
2. 設有無障礙小便器之一般男廁出入口全景相片（門外宜設置引導標誌）至少 1 張。
圖 1、圖 2

檢核內容
<p>3. 請分別量測並說明細部量測尺寸，包括：無障礙小便器扶手尺寸、無障礙小便器突出端距地板面高度及無障礙小便器隔板間距等。</p> <p>※請於圖說標註無障礙小便器設置類型屬「加裝扶手」或「降低高度」。</p>
<p>圖 1</p> 

### (五) 增設無障礙昇降設備之數量

※法定設置數量：\_\_\_\_\_處，額外增設數量：\_\_\_\_\_處。

檢核內容
1. 樓層平面圖並標註所在位置。
圖 1
2. 無障礙昇降設備平、立面引導標誌。
圖 1、圖 2
3. 無障礙昇降設備開門正面全景照片。
圖 1

檢核內容
4. 機廂內部正、反方向照片（正面應可見按鈕點字標示，反面應可見後視鏡）。
圖 1、圖 2
<p>5. 請量測並說明細部量測尺寸，包括：</p> <p>（1）平、立面引導標誌高度、呼叫鈕前方地板處之升降機引導距呼叫鈕尺寸、升降機呼叫鈕高度等。</p> <p>（2）升降機門寬度、機廂迴轉空間（直徑）尺寸、機廂扶手高度及輪椅使用者操作盤高度等。</p>

### (六) 增設無障礙樓梯之數量

※法定設置數量：\_\_\_\_\_處，額外增設數量：\_\_\_\_\_處。

檢核內容
1. 樓層平面圖並標註所在位置。
圖 1
2. 無障礙樓梯引導標誌照片。
圖 1、圖 2
3. 無障礙樓梯單層正面全景照片。
圖 1

檢核內容
4. 請量測並說明細部量測尺寸，包括：扶手高度、終端警示位置及梯級深度等。



### (七) 增設輪椅觀眾席位之數量

※法定設置數量：\_\_\_\_\_處，額外增設數量：\_\_\_\_\_處。

檢核內容
1. 設有輪椅觀眾席樓層之樓層平面圖，並標註無障礙輪椅觀眾席位位置。
圖 1
2. 場所出入口平、立面引導標誌照片各至少 1 張。
圖 1、圖 2
3. 場所內可見輪椅觀眾席及陪伴者座位標示之全景照片各至少 1 張。
圖 1

檢核內容
4. 請量測並說明細部量測尺寸，包括：出入口門檻、席位尺寸及防護設施等。

#### (八) 增設無障礙汽車停車位之數量

※法定設置數量：\_\_\_\_\_處（汽機車合併計算者，請扣除機車停車位設置數量），額外增設數量：\_\_\_\_\_處。

※面積計算表：

檢核內容
1. 室內停車空間請提供設有無障礙汽車停車位樓層之樓層平面圖，並標註無障礙汽車停車位位置；室外停車空間請提供校園地圖，並標註無障礙汽車停車位位置，且註明其與參選建築物之距離。
圖 1
2. 室內停車空間：請提供車道入口處之全景照片至少 1 張。
圖 1、圖 2
3. 室內停車空間：請提供車道方向引導標誌之全景照片各至少 1 張。
圖 1

檢核內容
4. 室外停車空間：請提供車道方向引導標誌之全景照片各至少 1 張。
圖 1
5. 請量測並說明細部量測尺寸，包括：室內(外)標誌高度、停車位尺寸及停車格線尺寸等。

**(九) 增設無障礙機車停車位，並設有明確之引導標示**

※法定設置數量：\_\_\_\_\_處，增設數量：\_\_\_\_\_處。

檢核內容
1. 室內停車空間請提供設有無障礙機車停車位樓層之樓層平面圖，並標註無障礙機車停車位位置；室外停車空間請提供校園地圖，並標註無障礙機車停車位位置，且註明其與參選建築物之距離。
圖 1
2. 室內停車空間：請提供車道入口處之全景照片至少 1 張。
圖 1、圖 2
3. 室內停車空間：請提供車道方向引導標誌之全景照片各至少 1 張。
圖 1

檢核內容
4. 室外停車空間：請提供車道方向引導標誌之全景照片各至少 1 張。
圖 1
5. 請量測並說明細部量測尺寸，包括：室內(外)標誌高度、停車位尺寸及其車道寬度等。

(十) 無障礙廁所能增設照護床或人工肛門污物盆

※請選填，有設置以下一項或多項項目者，請提供檢核內容及照片：

增設數量：\_\_\_\_\_處。

檢核內容
1. 設有照護床或人工肛門污物盆之無障礙廁所其所在樓層之單層平面圖，並標註該無障礙廁所盥洗室位置。
圖 1
2. 請提供無障礙廁所內部（可見照護床或人工肛門污物盆）之全景照片至少 2 張。
圖 1、圖 2

(十一) 無障礙廁所盥洗室內備品置放位置友善可及

※請選填，有設置以下一項或多項項目者，請提供檢核內容及照片：  
無障礙廁所內設有衛生紙置放處、掛勾（或置物架）、馬桶坐墊消毒殺菌設施、洗手乳等，且位置及高度位於行動不便者使用範圍。

設置項目：\_\_\_\_\_，設置數量：\_\_\_\_\_處。

設置項目：\_\_\_\_\_，設置數量：\_\_\_\_\_處。

設置項目：\_\_\_\_\_，設置數量：\_\_\_\_\_處。

設置項目：\_\_\_\_\_，設置數量：\_\_\_\_\_處。

（可自行增列）

檢核內容
1. 設有本項友善設施之無障礙廁所所在樓層的單層平面圖，並標註該無障礙廁所盥洗室位置。
圖 1
2. 說明設置項目，並提供無障礙廁所內部（可見備品置放位置）之全景照片至少 2 張。
圖 1、圖 2



(十二) 一般廁所設有輔助行動不便者使用之友善設施及緊急求助鈴

※請選填，有設置以下一項或多項項目者，請提供檢核內容及照片：  
一般廁所能輔助行動不便者，廁所內設有坐式馬桶單側扶手、蹲式馬桶正面牆有倒T字型扶手、掛勾（或置物架）及緊急求助鈴。

設置項目：\_\_\_\_\_，設置數量：\_\_\_\_\_處。

設置項目：\_\_\_\_\_，設置數量：\_\_\_\_\_處。

設置項目：\_\_\_\_\_，設置數量：\_\_\_\_\_處。

設置項目：\_\_\_\_\_，設置數量：\_\_\_\_\_處。

（可自行增列）

檢核內容
1. 設有本項友善設施之一般廁所所在樓層的單層平面圖，並標註該一般廁所盥洗室位置。
圖 1
2. 說明設置項目，並提供一般廁所廁間內部（可見扶手、掛鉤或緊急求助鈴）之照片至少 2 張。
圖 1、圖 2

### (十三) 無障礙浴室設有設施或備品設置(置放)位置友善可及

※請選填，有設置以下一項或多項項目者，請提供檢核內容及照片：

13-1. 參選建築物之無障礙浴室內設有掛勾(或置物架)、蓮蓬頭或吹風機固定架等，設置位置及高度位於行動不便者使用範圍。

13-2. 設計用於放置沐浴用品、洗手乳等備品之平臺(或固定架)位置，其高度位於行動不便者使用範圍。

設置項目：\_\_\_\_\_，設置數量：\_\_\_\_\_處。

設置項目：\_\_\_\_\_，設置數量：\_\_\_\_\_處。

設置項目：\_\_\_\_\_，設置數量：\_\_\_\_\_處。

設置項目：\_\_\_\_\_，設置數量：\_\_\_\_\_處。

(可自行增列)

檢核內容
1. 設有本項友善設施之無障礙浴室所在樓層的單層平面圖，並標註該無障礙浴室位置。
圖 1
2. 說明設置項目，並提供無障礙浴室內部(可見設施或平臺)之全景照片至少 2 張。
圖 1、圖 2

#### (十四) 無障礙廁所或一般廁所能增設淨下器

※參選建築物之無障礙廁所或一般廁所，於馬桶旁能增設淨下器，以輔助行動不便者清潔。

設置數量：\_\_\_\_\_處。

檢核內容
1. 請提供設有本項友善設施之廁所所在樓層的單層平面圖，並標註該廁所位置。
圖 1
2. 廁所內部（可見淨下器）之全景照片至少 2 張。
圖 1、圖 2

**(十五) 停車場能以標線或其他方式將車道與無障礙通路分開設置**

※參選建築物之室內或室外無障礙停車場，能以標線或其他方式將車道與無障礙通路區隔。

設置數量：\_\_\_\_\_處。

檢核內容
1. 室內停車空間請提供設有無障礙停車位樓層之樓層平面圖，並標註無障礙停車位位置；室外停車空間請提供校園地圖，並標註無障礙停車位位置，且註明其與參選建築物之距離。
圖 1
2. 請說明區隔方式，並提供通路照片至少 2 張。
圖 1、圖 2

(十六) 加分項：其他特色創新或其他積極作為。

檢核內容
1. (請說明特色創新或其他積極作為)
圖 1、圖 2
2. (請說明特色創新或其他積極作為)
圖 1、圖 2

## 附錄

推薦表、公職人員及關係人身分關係揭露表